



Serviço de Informações ao Cidadão

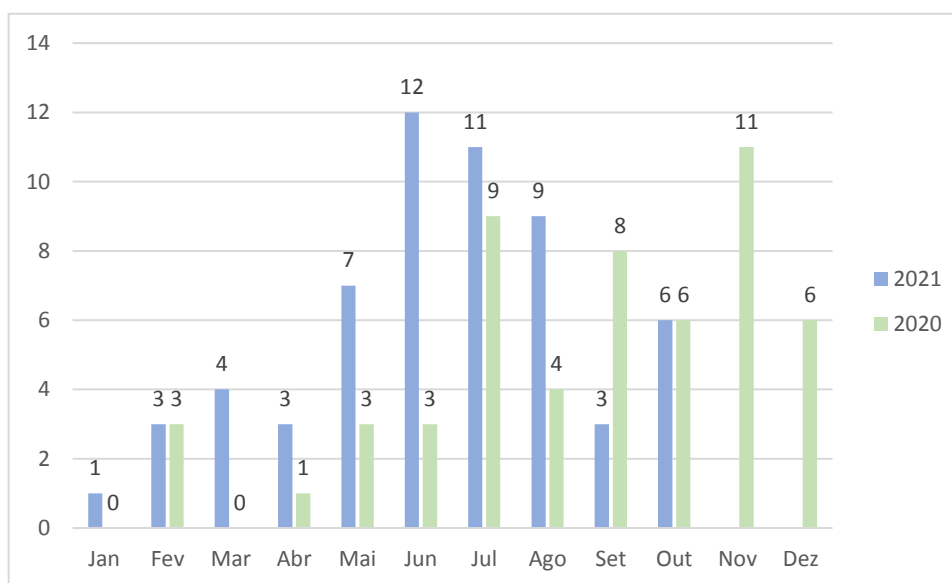
Outubro/2021

Departamento de Administração
Centro de Compras

Qtde. Mensal de Procedimentos de Compras
(Licitações/Inexigibilidade/Dispensa)

Quantidade de Licitações e Contratações Diretas

Qtde. Licitações	Jan	Fev	Mar	Abr	Mai	Jun	Jul	Ago	Set	Out	Nov	Dez
2021	1	3	4	3	7	12	11	9	3	6		
2020	0	3	0	1	3	3	9	4	8	6	11	6

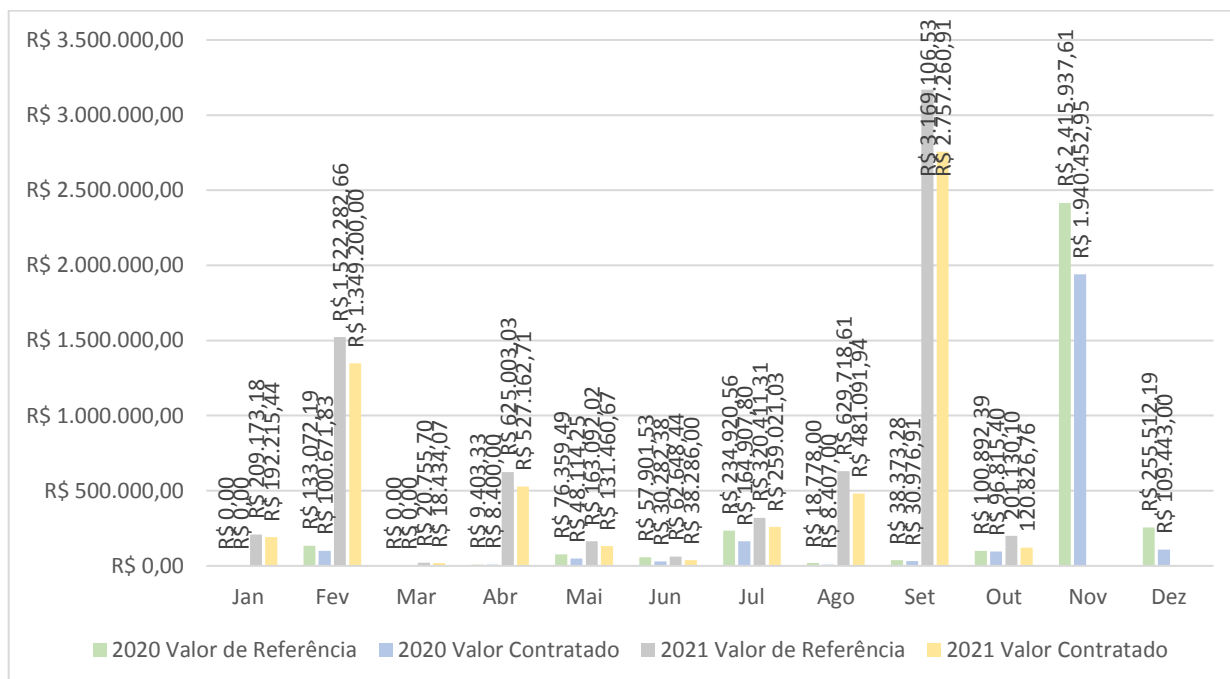


Demonstrativo mensal de Licitações e contratações diretas.



Valor Mensal Total Gasto

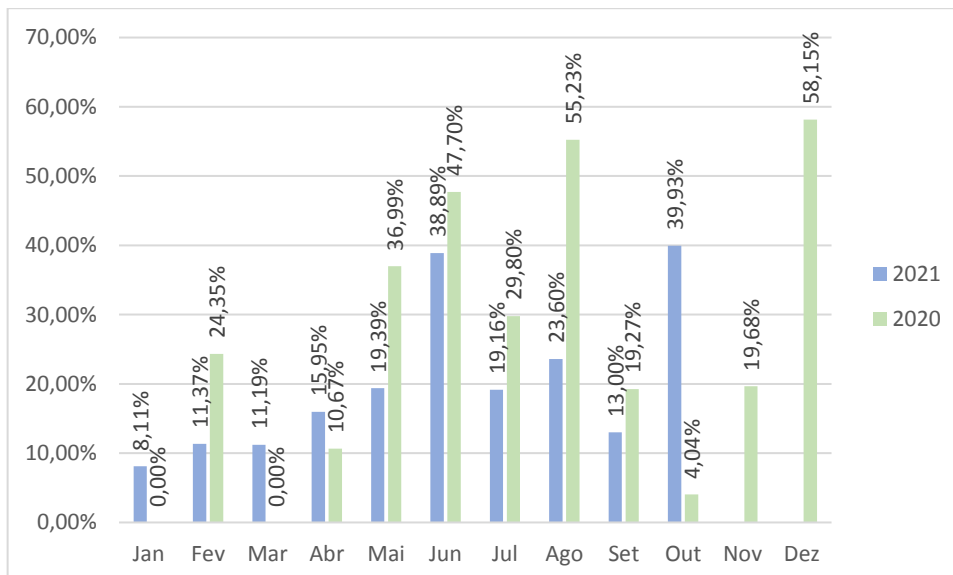
	Valor de Referência	Valor Contratado	Variação Percentual	Valor de Referência	Valor Contratado	Variação Percentual
	2021			2020		
Jan	R\$ 209.173,18	R\$ 192.215,44	8,11%	R\$ 0,00	R\$ 0,00	0,00%
Fev	R\$ 1.522.282,66	R\$ 1.349.200,00	11,37%	R\$ 133.072,19	R\$ 100.671,83	24,35%
Mar	R\$ 20.755,70	R\$ 18.434,07	11,19%	R\$ 0,00	R\$ 0,00	0,00%
Abr	R\$ 625.003,03	R\$ 527.162,71	15,95%	R\$ 9.403,33	R\$ 8.400,00	10,67%
Mai	R\$ 163.092,02	R\$ 131.460,67	19,39%	R\$ 76.359,49	R\$ 48.114,25	36,99%
Jun	R\$ 62.648,44	R\$ 38.286,00	38,89%	R\$ 57.901,53	R\$ 30.282,38	47,70%
Jul	R\$ 320.411,31	R\$ 259.021,03	19,16%	R\$ 234.920,56	R\$ 164.907,80	29,80%
Ago	R\$ 629.718,61	R\$ 481.091,94	23,60%	R\$ 18.778,00	R\$ 8.407,00	55,23%
Set	R\$ 3.169.106,53	R\$ 2.757.260,91	13,00%	R\$ 38.373,28	R\$ 30.976,91	19,27%
Out	R\$ 201.130,10	R\$ 120.826,76	39,93%	R\$ 100.892,39	R\$ 96.815,40	4,04%
Nov				R\$ 2.415.937,61	R\$ 1.940.452,95	19,68%
Dez				R\$ 255.512,19	R\$ 109.443,00	58,15%



Demonstrativo mensal dos valores de referência e valores gastos.



Percentual Mensal de Economia



Demonstrativo mensal dos índices percentuais de economia mensal (valores de referência x valores gastos).